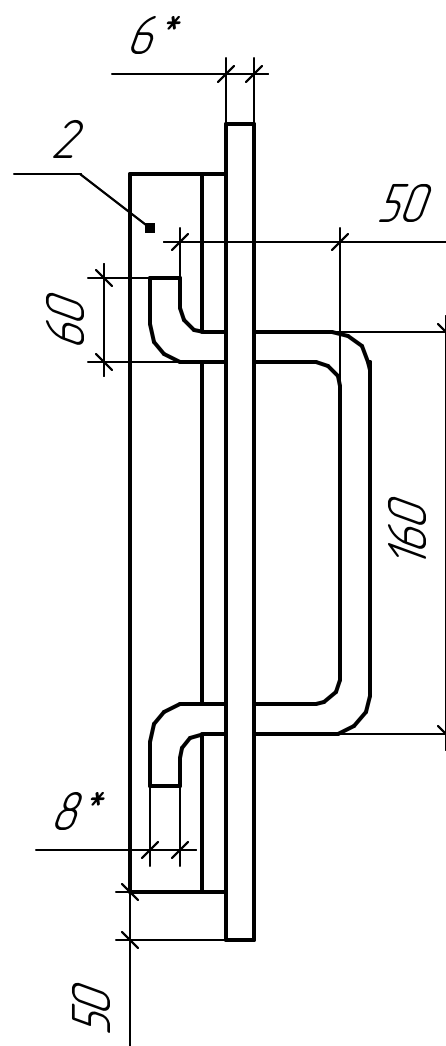
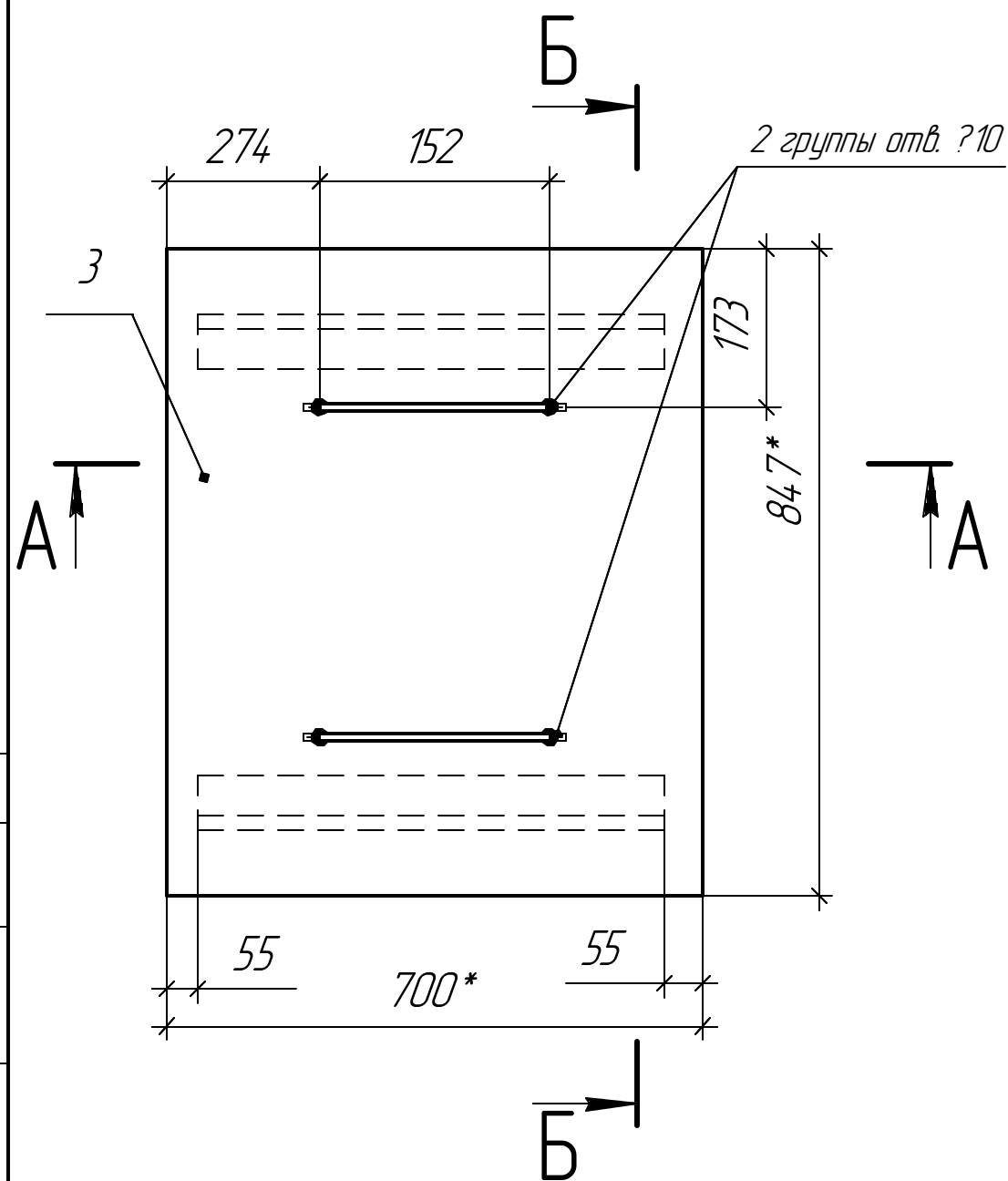
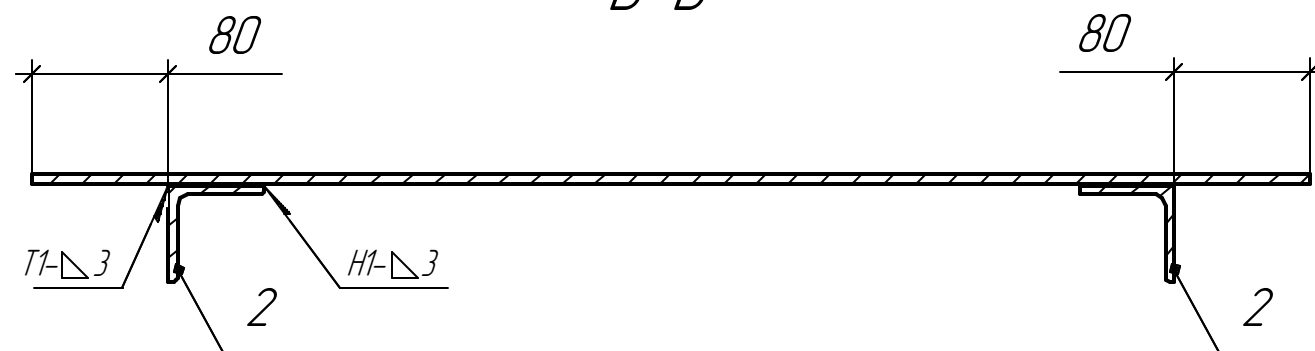


Крышка К1

А-А



Б-Б



| Марка | Поз. | Обозначение | Наименование | Кол. | Масса | Примечание |
|---------|------|-----------------------------------|----------------------------|------|-------|------------|
| К1-6шт. | 1 | ГОСТ 5781-82 | Пруток 8-А-I, L=400 мм. | 2 | 0,16 | |
| | 2 | ГОСТ 8509-93 Ст3 ГОСТ 535-2005 | Уголок 40×40×4-В, l=590 мм | 2 | 1,43 | |
| | 3 | ГОСТ 8568-77 | Лист ромб 6,0×847×700 | 1 | 29,6 | |
| | 4 | ГОСТ 8509-93 Ст3 ГОСТ 535-2005 | Уголок 50×50×5, l=5080 | 1 | 19,1 | см. лист 7 |
| | 5 | ГОСТ 8509-93 Ст3 ГОСТ 535-2005 | Уголок 50×50×5, l=640 | 1 | 2,45 | см. лист 7 |
| | 6 | ГОСТ 103-76 Ст ГОСТ 535-2005 | Полоса 5×120 l=120 мм | 1 | 0,56 | см. лист 7 |

- * Размеры для справки.
- Сварные швы по ГОСТ 5264-80
- Все детали крышек покрасить краской БТ-177 ГОСТ 5631-79 за 2 раза по слою грунтовки или нанести равноценное антикоррозионное покрытие.
- Количество материалов в спецификации указано на одну крышку К1.

| | | | | | | | | |
|-------------|------------|------|--------|-------|------|--|--------|------|
| | | | | | | 201-14-627-АС | | |
| | | | | | | г. Саров. ОАО "СЭС" | | |
| Изм. | Кол.уч. | Лист | № док. | Подп. | Дата | Трансформаторная подстанция ТП-9 Капитальный ремонт | Стадия | Лист |
| Разраб. | Наконечная | | | | | | Р | 8 |
| Проверил | Дронова | | | | | Крышка К1 | | 9 |
| ГИП | Лесняк | | | | | | | |
| Рук. службы | Жижинов | | | | | Проектно-конструкторский отдел Служба развития производства и проектирования ОАО "Обеспечение РФЯЦ-ВНИИЭФ" | | |